

CONTRATTO COLLETTIVO NAZIONALE INTEGRATIVO
26/9/2013

Concernente l'applicazione dell'art 18 comma 4 del CCNI 15/3/2001 del personale del comparto scuola compensi personale scolastico comandato art 86 CCNL 29/11/2007 per l'a.s. 2012/13

Il giorno 26 settembre 2013, il Ministero dell'istruzione, dell'università e della ricerca e le OO.SS. rappresentative del comparto Scuola si riuniscono per l'applicazione dell'articolo 18 comma 4 del CCNI 15/3/2001

Premesso che

Con **CCNI 9 settembre 2004** sottoscritto tra le Parti sono state definiti i destinatari delle somme, il piano di ripartizione delle risorse e la costituzione del fondo a livello centrale e regionale nonché i criteri di erogazione del fondo in questione;

Con il **CCNL del 13 marzo 2013** recante "Reperimento delle risorse da destinare per le finalità di cui all'art 8 comma 14 del D.L. n. 78/2010" è stato rideterminato l'ammontare per gli anni 2012 e 2013 degli importi destinati al MOF;

Considerato pertanto che l'attuazione del predetto CCNL ha comportato una riduzione da € 2.582.285,00 (lordo Stato) a € 1.580.000,00 (lordo Stato) per il fondo destinato al personale comandato di cui trattasi;

Dato atto delle risultanze del monitoraggio condotto nel mese di agosto dalla Direzione generale per la politica finanziaria e per il bilancio presso gli UU.SS.RR. relativamente il numero di unità di personale scolastico a vario titolo utilizzato presso i medesimi Uffici;

Considerato che il personale dirigente scolastico utilizzato presso gli UU.SS.RR. percepisce la retribuzione di posizione, parte fissa e variabile, e di risultato a carico del Fondo Unico Nazionale di cui all'art. 25 del CCNL 15/7/2010 dell'Area V e che il personale docente coordinatore provinciale per l'educazione fisica di cui all'art. 87 del CCNL 29/11/2007 è remunerato a valere sugli appositi fondi;

Atteso pertanto che il personale scolastico utilizzato interessato al presente contratto ammonta a 1.224 unità al netto del personale sopra considerato;

LE PARTI CONCORDANO QUANTO SEGUE:

- i destinatari sono i docenti di cui all'art. 11 comma 5 del DM 249/2010 nonché di cui al DI 210/2013 (complessivi 771 esoneri a livello nazionale), nonché il personale scolastico utilizzato presso l'Amministrazione, fatta eccezione per i dirigenti scolastici, come da prospetto allegato;

*Manuela De
Pelle M...*

[Handwritten signatures]

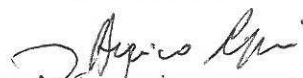




- la somma complessivamente disponibile è ridotta ad euro 1.580.000,00 lordo Stato, ed è ripartita come segue:
 - per euro 1.147.478,00 lordo Stato a favore del personale docente collocato in esonero o semiesonero di cui all'art. 11 comma 5 del DM 249/2010 e di cui al DI 210/2013. La predetta somma è ripartita tra gli uffici di servizio in proporzione agli esoneri (n. 771) come riportato nell'allegato prospetto che è parte integrante del presente contratto;
 - per euro 432.522,00 lordo Stato a favore del personale scolastico utilizzato presso gli uffici dell'Amministrazione fatta eccezione per i dirigenti scolastici e per i docenti coordinatori di educazione fisica (1.224 unità), ripartita tra gli uffici di servizio come da allegato prospetto;
- la contrattazione regionale definisce i criteri e i parametri per l'attribuzione dei compensi ai singoli destinatari;
- il CCNI 9/9/2004 rimane in vigore per le parti compatibili con il presente.

Roma, 26 settembre 2013

Per l'Amministrazione



Per le Organizzazioni Sindacali

FLC-CGIL 
 CISL-Scuola 
 UIL-Scuola 
 SNALS_CONFSAI 
 GILDA UNAMS 

	TOTALE	EUR TUTOR b)	EUR UTILIZZATI c)	N. TUTOR	N. UTILIZZATI
ABRUZZO	56.680	37.952	18.728	25,5	53
BASILICATA	17.320	14.139	3.181	9,5	9
CALABRIA	61.498	42.416	19.082	28,5	54
CAMPANIA	94.487	87.066	7.421	58,5	21
EMILIA	135.996	83.345	52.651	56	149
FRIULI	49.109	34.974	14.135	23,5	40
LAZIO	135.110	107.901	27.209	72,5	77
LAZIO INVALSI					
LIGURIA	31.587	23.813	7.774	16	22
LOMBARDIA	242.672	194.968	47.704	131	135
MARCHE	88.769	64.740	24.029	43,5	68
MOLISE	19.237	17.116	2.121	11,5	6
PIEMONTE	65.851	44.650	21.201	30	60
PUGLIA	111.619	97.484	14.135	65,5	40
SARDEGNA	56.717	38.695	18.022	26	51
SICILIA	129.178	109.390	19.788	73,5	56
TOSCANA	95.555	52.090	43.465	35	123
TOSCANA INDIRE					
UMBRIA	34.135	25.301	8.834	17	25
VENETO	127.270	71.438	55.832	48	158
AMM. CENTRALE	27.213		27.213		77
TOTALI	1.580.000	1.147.478	432.522	771	1224

10/11

Adriano Cecchetti
Paolo Marchi
Edgardo